










# Gebraucht-Traktorenpreise in Deutschland

Preise in Euro nach PS und Hersteller | maximal 8 Jahre alt, maximal 8000 Betriebsstunden

PS / Hersteller	 CASE IH	 CLAAS	 DEUTZ FAHR	 FENDT	 JOHN DEERE	 Kubota		 NEW HOLLAND AGRICULTURE	 VALTRA	Mittelwert
50 - 75	37.670 €	50.961 €	38.006 €	91.101 €	40.018 €	34.777 €	32.056 €	40.376 €		41.452 €
75 - 100	52.426 €	42.890 €	47.353 €	102.913 €	51.885 €	33.571 €	50.316 €	46.157 €	52.000 €	49.183 €
100 - 125	62.741 €	64.492 €	66.201 €	94.822 €	69.663 €	49.247 €	59.501 €	64.444 €	66.264 €	68.306 €
125 - 150	80.839 €	67.797 €	63.789 €	105.287 €	101.677 €	75.922 €	81.605 €	69.638 €	70.826 €	82.751 €
150 - 200	84.380 €	79.623 €	76.064 €	139.858 €	103.446 €	92.543 €	85.711 €	84.479 €	91.041 €	95.863 €
200 - 250	102.984 €	96.325 €	93.869 €	143.638 €	120.764 €		88.070 €	90.717 €	132.975 €	112.753 €
250 - 300	113.472 €	115.305 €	77.832 €	139.841 €	121.682 €		108.931 €	96.432 €	119.004 €	119.830 €
300 - 400	133.798 €	140.410 €	99.500 €	179.417 €	171.153 €		106.637 €	112.728 €	154.347 €	156.743 €
400 - 500		211.949 €		303.254 €	255.455 €					250.834 €
> 500		261.900 €			242.904 €					252.402 €

## Preise in Euro nach PS und Baujahr

PS / Baujahr	1995 - 1999	2000 - 2004	2005 - 2007	2008 - 2009	2010 - 2011	2012 - 2013	2014 - 2015	2016 - 2017	2018 - 2019	2020/2021	2022/2023
50 - 75	24.809 €	24.445 €	26.999 €	27.600 €	23.790 €	31.845 €	33.657 €	42.825 €	38.230 €	45.071 €	41.185 €
75 - 100	25.877 €	28.525 €	31.167 €	36.966 €	33.967 €	40.969 €	33.846 €	42.852 €	44.202 €	56.949 €	58.410 €
100 - 125	32.817 €	30.404 €	34.958 €	36.715 €	47.270 €	47.092 €	51.783 €	55.339 €	68.294 €	73.824 €	86.162 €
125 - 150	33.235 €	35.397 €	37.622 €	37.929 €	43.327 €	51.831 €	60.756 €	64.984 €	83.994 €	90.206 €	112.886 €
150 - 200	35.924 €	37.731 €	46.520 €	45.784 €	51.658 €	58.453 €	69.479 €	83.083 €	92.510 €	117.631 €	142.853 €
200 - 250	27.500 €	41.291 €	48.431 €	54.240 €	57.888 €	66.926 €	78.235 €	87.625 €	117.090 €	140.998 €	161.752 €
250 - 300	36.000 €	39.274 €	46.931 €	61.013 €	70.751 €	76.045 €	85.566 €	105.728 €	122.528 €	162.288 €	199.784 €
300 - 400	65.000 €	51.650 €	70.564 €	76.188 €	89.689 €	98.824 €	115.160 €	127.351 €	154.385 €	221.332 €	234.591 €
400 - 500		94.800 €		90.000 €		158.750 €	142.500 €	220.000 €	212.341 €	283.866 €	341.348 €
> 500						110.000 €		222.750 €	254.000 €	271.386 €	248.696 €

## Preise in Euro nach PS und Betriebsstunden

PS / Betriebsstunden	< 500	500 - 1000	1000 - 2000	2000 - 3000	3000 - 4000	4000 - 5000	5000 - 7000	7000 - 10000	> 10000
50 - 75	40.726 €	39.229 €	29.026 €	28.871 €	38.497 €	25.334 €	29.889 €	15.900 €	22.883 €
75 - 100	55.079 €	52.959 €	41.287 €	38.795 €	37.007 €	37.688 €	30.983 €	27.035 €	21.638 €
100 - 125	78.347 €	78.095 €	65.177 €	57.541 €	56.437 €	46.703 €	40.865 €	34.489 €	29.141 €
125 - 150	103.581 €	98.339 €	94.124 €	77.653 €	62.788 €	60.128 €	46.070 €	39.032 €	33.233 €
150 - 200	139.656 €	126.134 €	105.942 €	98.817 €	85.868 €	74.121 €	56.054 €	50.979 €	43.439 €
200 - 250	163.431 €	153.342 €	148.087 €	123.546 €	114.802 €	97.159 €	77.506 €	68.339 €	53.483 €
250 - 300	200.987 €	173.576 €	161.661 €	131.846 €	116.588 €	112.367 €	90.346 €	78.277 €	61.250 €
300 - 400	227.780 €	227.296 €	234.152 €	166.457 €	144.740 €	134.376 €	110.641 €	87.842 €	68.196 €
400 - 500	346.735 €	302.600 €	287.204 €	237.194 €	222.775 €	180.900 €	158.250 €	106.560 €	
> 500	131.250 €	366.142 €	302.450 €	282.000 €	226.321 €	245.000 €		170.333 €	

Trend gegenüber Vormonat: ■ Preisanstieg: mehr als 5% ■ Preisrückgang: mehr als 5%